

Das Osterkörbchen - DIY-Ideen mit Nestlé BEBA Folgemilch Dosen -



Material:


- Nestlé BEBA Folgemilch Dose
- Schere
- Lochzange
- Schraubenschlüssel
- Bohrmaschine
- Holzperlen
- Lederband
- Papier/Pappe
- Filz
- Heißklebepistole
- S-Haken
- Hülsenmutter (M4, 14 mm)
- Unterlegscheibe
- Gewindeschraube (M4, 10 mm)




1. Schablonen vorbereiten, auf den Filz legen, Umrisse abzeichnen und ausschneiden. Gesicht aufsticken, Ohren annähen und mit Watte füllen.



2. Etwa mittig im zweiten Ring der Dose zwei gegenüberliegende Löcher bohren. Größere Kinder können in der Zwischenzeit die Holzperlen auf die Lederschnur fädeln, so wird der Hase mit einer Holzperlenschnur der perfekte Eimer zum Eiersuchen.



3. Filzbody, Ohren und Deko vorsichtig mit der Klebepistole ankleben. Dabei in der Mitte starten und dann nach außen weiterarbeiten. Gesicht und Ohren mittig so einpassen, dass die Löcher links und rechts im gleichen Abstand dazu stehen.



4. Für den Henkel die S-Haken mit kleinen Abschlussperlen an die Enden der Lederschnur kneten. In die kleine Öffnung der S-Haken je eine Hülsenmutter (M4, 14 mm) stecken, eine flache Holzperle auffädeln und das überstehende Hülsenende durch ein Loch in der Dose stecken. Von der Gegenseite eine Unterlegscheibe aufstecken und die Mutter mit einer Gewindeschraube (M4, 10 mm) befestigen. Alternativ das Lederband ohne Schrauben in den Löchern festknuten.

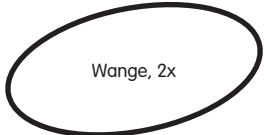
Schon geht's auf die Suche nach vielen bunten Ostereiern und anderen tollen Schätzen!

Wichtiger Hinweis:

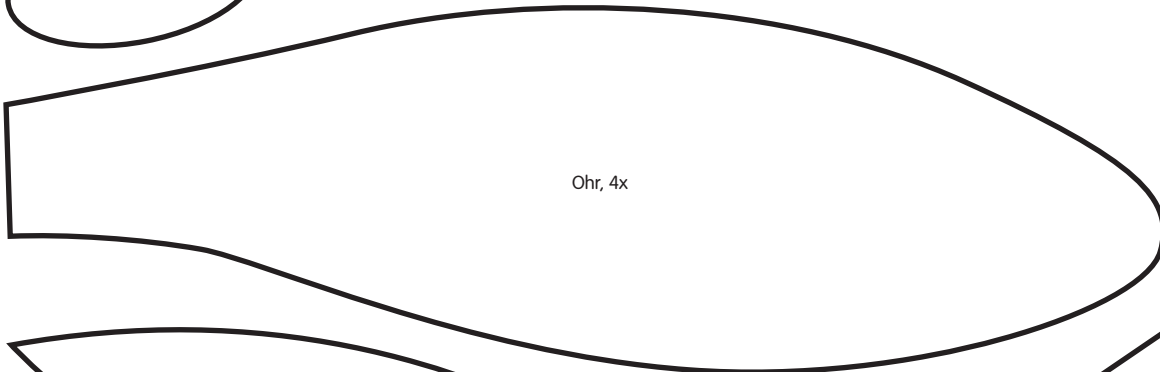
Bitte beachten Sie, dass die Anleitungen vereinfachte Darstellungen sind. Bitte führen Sie die Arbeiten in einer geeigneten Umgebung durch und ergreifen Sie ggf. zusätzliche Schutzmaßnahmen (z.B. Arbeitshandschuhe oder Augenschutz beim Bohren).



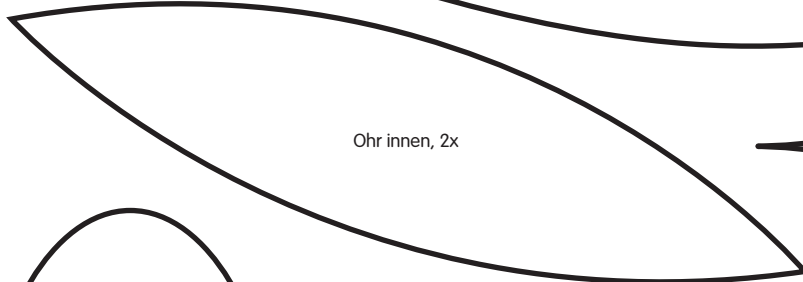
Beispiel Hasengesicht Augen geschlossen



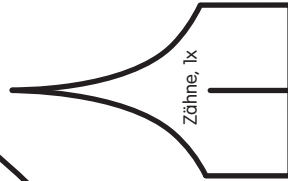
Wange, 2x



Ohr, 4x

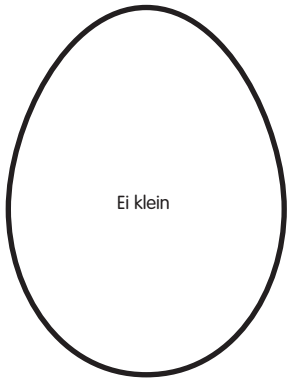


Ohr innen, 2x

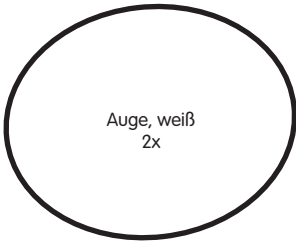


Zähne, 1x

Augenreflex, weiß, 2x



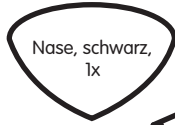
Ei klein



Auge, weiß 2x



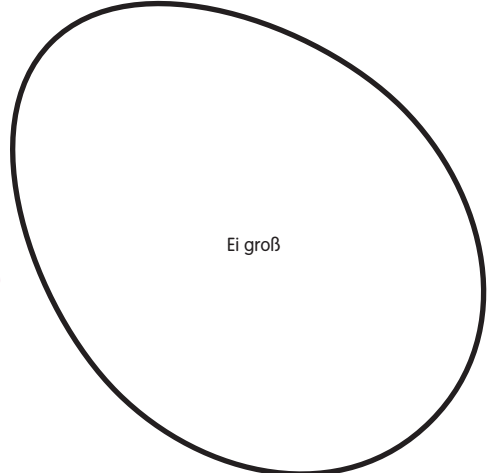
Auge, schwarz 2x



Nase, schwarz, 1x



Beispiel Hasengesicht Augen offen



Ei groß



Wiese, 1x im Stoffbruch zuschneiden (Stoff liegt doppelt)

Stoffbruch